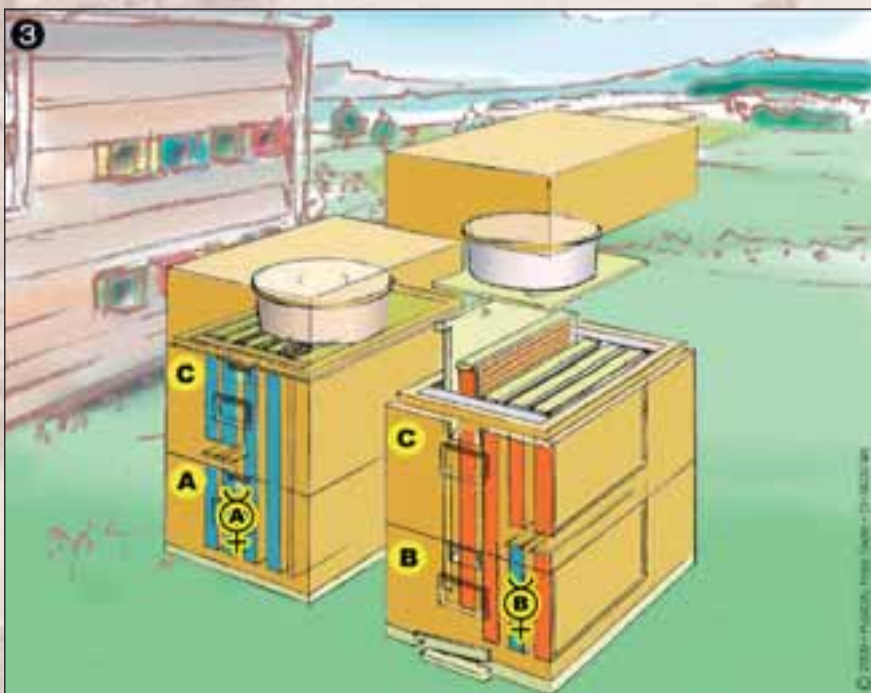
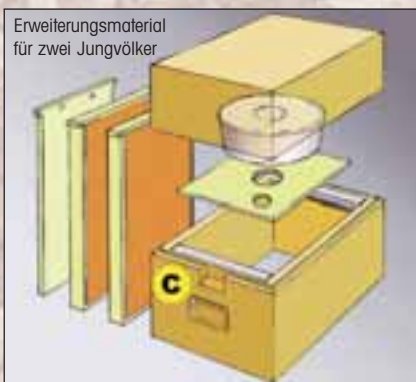
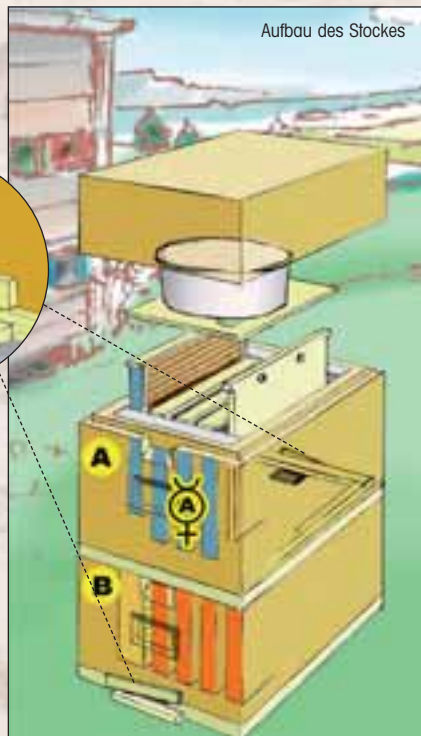
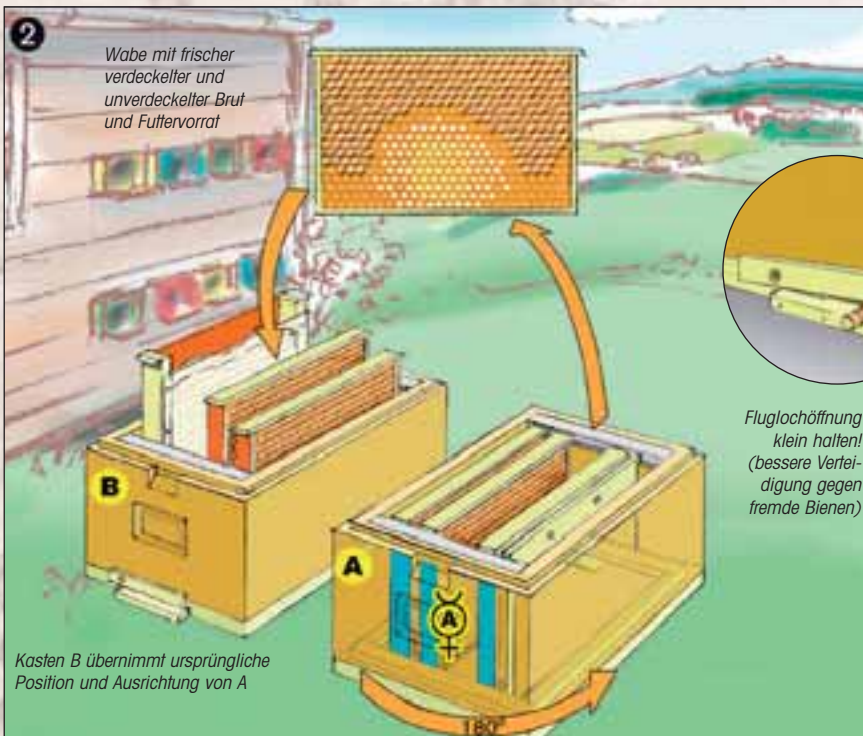
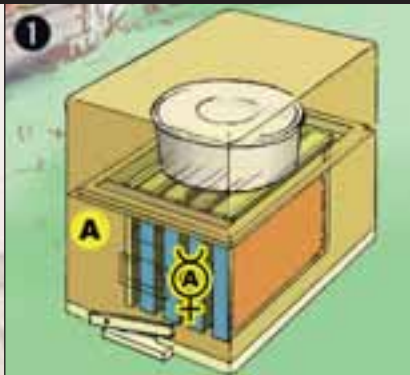


## Nachzuchtssystem APIPLUS CH-5

**Einfaches, kostengünstiges Nachzuchtssystem in 3 Schritten**

- ❶ Einlogieren eines Schwarmes oder Kunstschwarmes mit je 50 g Bienen pro Wabe (Ende April, Anfang Mai)
- ❷ Aufbau eines neuen Volkes mittels Flugling (Mitte Mai)
- ❸ Erweiterung: Aufbau und Ausbau zu zwei Jungvölkern (Anfang, Mitte Juli)



**Materialbedarf:**

- ❶ APIPLUS CH-5: Grundeinheit, Futterdose, 3-4 1/2 CH-Waben 28 mm
- ❷ Erweiterung mit APIPLUS CH-5: 1 Zarge, 1 Futtertasche und 1 Boden-/Deckelbrett
- ❸ Erweiterung pro Volk: APIPLUS CH-5: 1 Zarge, 1 Futterdose, 1 Futterdeckbrett, 1 1/2 Schiedbrett, 2 1/2 CH-Waben